

# INCIDENCIA DELICTIVA ENERO 2022



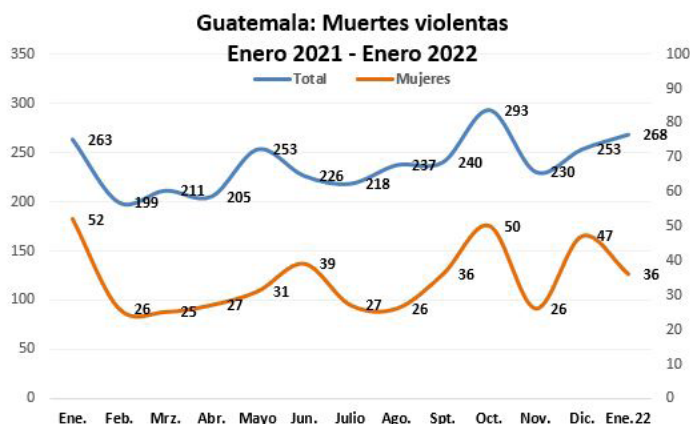
**iepades**

Instituto de Enseñanza para  
el Desarrollo Sostenible

## Incidencia delictiva enero 2022

En el contexto de inseguridad en el país, técnicamente siguen prevaleciendo las condiciones observadas durante el último año, aunque los distintos delitos que registran tanto la Policía Nacional Civil como el INACIF, muestran tendencias muy variadas. En tanto que en los delitos contra la vida se aprecia un aumento respecto al último mes del año pasado, en algunas violencias contra las mujeres se aprecia una disminución. Estas condiciones también se puede apreciar en los delitos contra la propiedad, donde las tendencias se diferencian así: mientras el robo de motos apenas disminuye, en el robo de autos se aprecia un incremento significativo, por ejemplo.

Ya en el caso específico de las muertes por causas violentas durante enero 2022, alcanzan los registros de octubre 2021, el mes con el mayor registro de este hecho durante el último año. La tendencia en este delito hasta enero 2022 se mantiene alta, luego de los descensos observados entre febrero y abril, entre junio y septiembre y durante noviembre de 2021. Lo destacable en la evolución de este fenómeno es que en la muerte de mujeres se percibe una baja sensible.

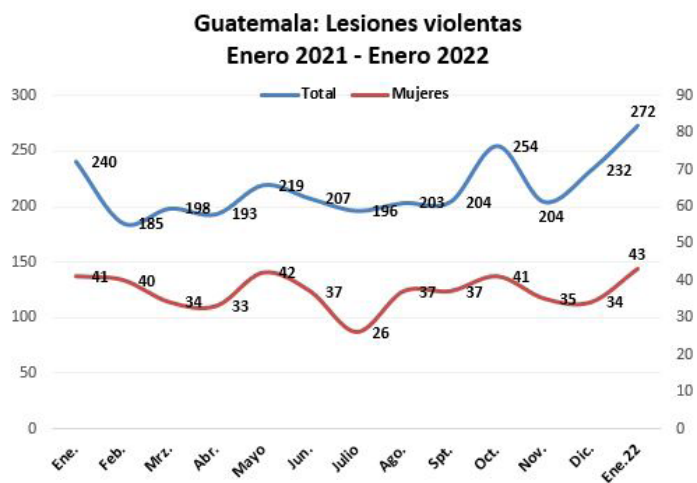


En cuanto a tasa de homicidios, durante la última década en Guatemala esta se ha mantenido en una tendencia a la baja. Aunque en el último año este indicador se haya revertido, no ha sido un cambio sustancial respecto a la tasa del 2020, año particular por las medidas sanitarias para prevenir la propagación del Covid-19. La tasa de homicidios por cien mil habitantes (16.32) hasta enero de 2022, técnicamente sigue reflejando la tasa registrada en el último año (16.54).

Tasa de homicidios				
	2021		Enero 2022	
	TH	Muertes	TH	Muertes
<b>Total</b>	16.54	2830	16.32	2833
<b>Hombres</b>	28.7	2418	28.5	2437
<b>Mujeres</b>	4.7	412	4.5	396

Fuente: Datos de la PNC y Proyección de Población INE.

Un dato sobresaliente en los delitos contra la vida en el país, es que durante el primer mes del año ha incrementado la participación de las armas de fuego en las muertes y lesiones violentas; en tanto que en 2021 estas fueron responsables del 82% de las muertes y las armas blancas del 11%, en enero 2022 son responsables del 87% de las muertes y las armas blancas, del 9%. Y por otro lado, a diferencia de las muertes violentas, las lesiones siguen la tendencia al alza tanto en las lesiones totales como en la lesión solo de mujeres.

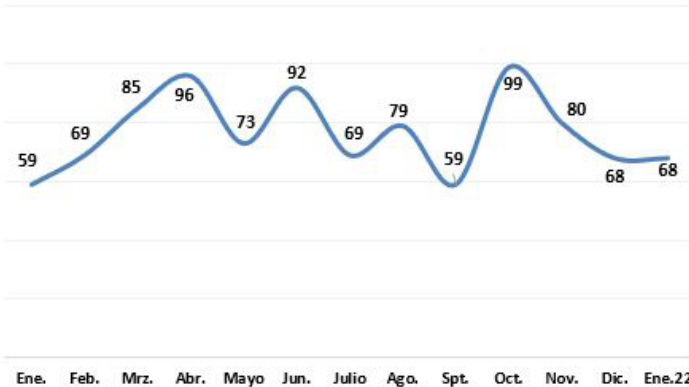


En las lesiones por causas violentas también se observa un incremento de la participación de las armas de fuego; mientras en todo el 2021 participaron en el 58% de las lesiones y las armas blancas en el 28% de los casos, en enero de 2022, son responsables del 60% de las lesiones, y las armas blancas, del 19%. La otra causa de las lesiones violentas que ha aumentado enero 2022, son las armas contundentes, que son las responsables del 20%, mientras que en el 2021 solo fueron causa en el 12% de las lesiones.

## Violencia contra las mujeres

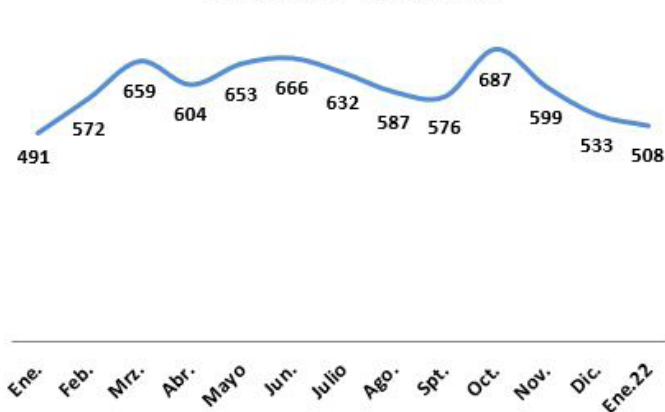
El registro de esta violencia no muestra variación respecto al último mes del año pasado. La diferencia es que en enero de 2021 se reportaron nueve casos menos que en enero de 2022 (68). Aunque las víctimas de la violencia intrafamiliar comprende también hombres, las mujeres son las que representan la gran mayoría de víctimas, 90% en enero 2022 y 87% durante el 2021.

**Violencia intrafamiliar contra la mujer  
enero 2021 - enero 2022**



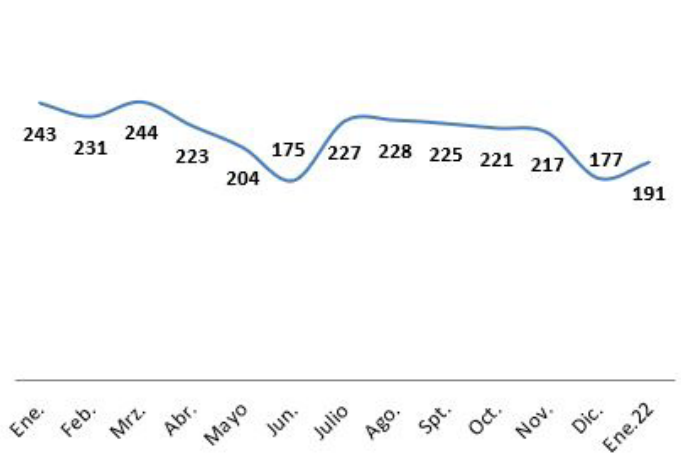
En otro de los delitos donde las mujeres son la gran mayoría de víctimas es en el delito sexual (91% durante 2021 y 92% en enero 2021). Según los registros del INACIF, durante el primer trimestre de 2021 este delito mantuvo una escalada, manteniéndose estable entre los meses de abril a septiembre, hasta que en octubre se registran los niveles más altos, y de nuevo a partir de noviembre 2021 la tendencia hacia la baja que se mantiene hasta enero 2021. No obstante, al comparar los meses de enero de 2021 y de 2022, en enero del último año se reportaron 15 casos más que en enero de 2021.

**Reconocimiento médico en mujeres  
víctimas de delito sexual,  
Enero 2021 - enero 2022**



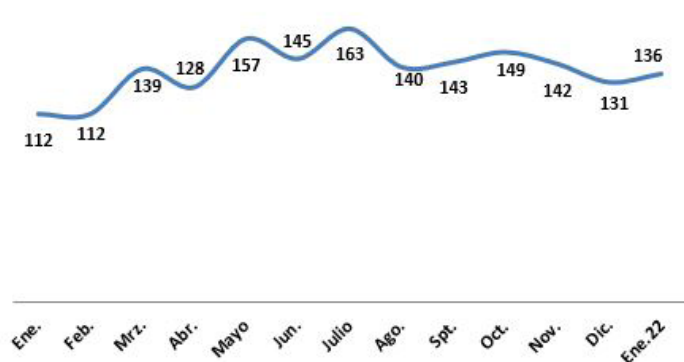
Y en el otro hecho donde las mujeres también son la gran mayoría de víctimas es en las lesiones producto de algún tipo de maltrato (73% durante 2021 y 80% en enero 2021). La cantidad de evaluaciones que realiza el INACIF a las mujeres que han sido víctimas de este delito es también alta; y aunque desde julio de 2021 se mantiene un descenso, en enero 2021 se observa un alza respecto al mes anterior (14 más); sin embargo, en enero de 2022 se registra 52 casos menos que en enero de 2021.

**Lesiones en mujeres compatibles con  
maltrato, enero 2021 - enero 2022**



Son muchos los delitos donde las mujeres son las que constituyen la mayoría de víctimas, como sucede en el caso de personas que son reportadas como desaparecidas. En el reporte de este hecho en 2021, el 64% de las personas desaparecidas eran mujeres; en enero de 2022, el 58%. Y es que durante el primer mes de este año se reportaron 24 mujeres más como desaparecidas, que en enero de 2021.

**Mujeres desaparecidas  
Enero 2021 - Enero 2022**

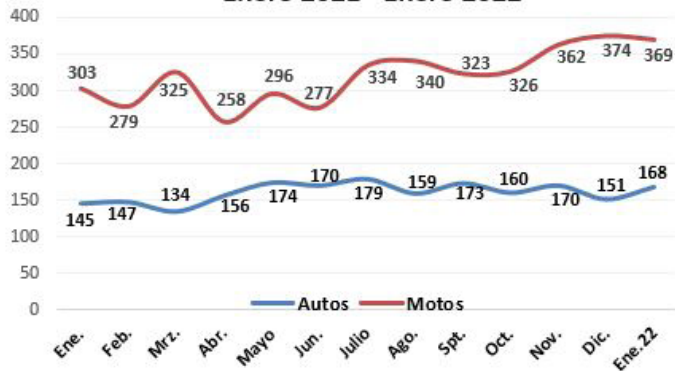




## Delitos contra la propiedad

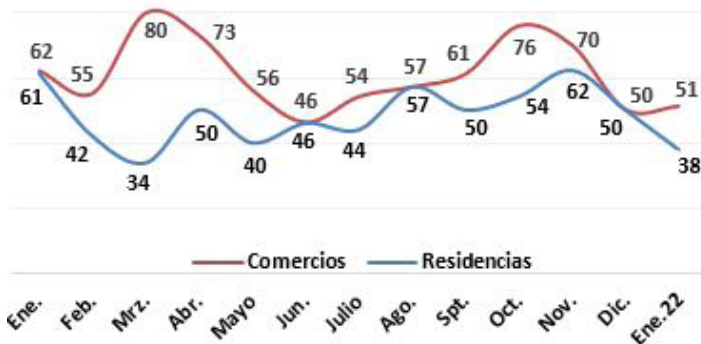
En el reporte de delitos contra la propiedad, robos o hurtos, la tendencia se mantiene en ascenso, una condición que se estableció desde mediados de 2021.

**Robo de vehículos  
Enero 2021 - Enero 2022**



Tanto el robo de motos como el robo de autos, mantienen matemáticamente una tendencia hacia el ascenso, aunque en el país se roban menos autos que motos. Por otro lado, aunque el reporte del robo de comercios y de residencias es de los registros más bajos a comparación con otros delitos, también muestran una variación mínima; en tanto que en el robo en residencias se aprecia un descenso desde noviembre 2021, el robo en comercios el descenso se aprecia desde octubre 2021.

**Robo en comercios y residencias  
Enero 2021 - Enero 2022**



Y en lo que respecta a uno de los delitos que quizá más temor puede generar en la población, la extorsión, no se aprecia una tendencia marcada. En tanto que en el primer trimestre del año pasado mostró un alza, en el siguiente trimestre, un descenso. Mientras en los últimos tres meses (de noviembre 2021 a enero 2022) vuelve a mostrar otra vez una tendencia hacia el alza. Lo notable es, que durante enero 2022 se reportaron 64 casos menos, que en enero de 2021 (1199).

**Extorsiones a nivel nacional  
enero 2021 - enero 2022**

